

Les pré-requis obligatoires:

- L'adresse web du modèle
- Une tablette récente équipée d'ARcors
- L'appli Kubity Go
- Un espace libre de 5m x 5m

1- Utilisez un ordinateur et son navigateur internet pour ouvrir le lien suivant:

<https://kubity.com/p/ncXhc9>



4- Scannez le QR-Code qui s'affiche avec votre tablette et Kubity-Go

Scan this with your Kubity app


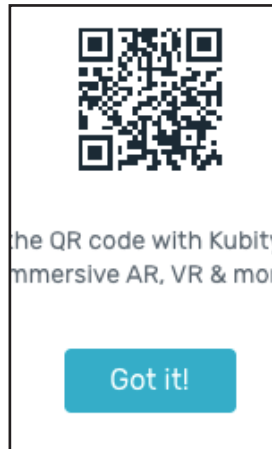


5- Réglez l'échelle de votre modèle numérique à 1:1



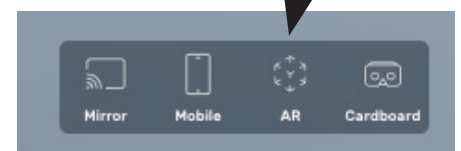
6- Bonne visite

Exercice: Utilisez vos tablettes pour faire une visite de l'exposition virtuelle de vos travaux.



2- Ouvrez le modèle en cliquant sur «Got It»

3- Dans la barre d'outils en-bas à droite de la fenêtre, cliquez sur l'icône AR



Support pédagogique:

Bâtiment Lamartine / accessibilité

Titre:

Présentation de vos travaux (jusqu'à janvier 2020)

2019 / 2020

Technologie / M. Oliger / Collège Victor Hugo à Colmar